


北部小1年 学年通信 第1号

な な さ い

かまど かよく icooの ちねんに



入学
おめでとう

春爛漫のこの日、お子様のご入学を心よりお祝い申し上げます。今日から小学校生活の始まりです。74名の友達と一緒に、新しい生活がスタートします。担任一同、お子様の『ななさい』になる大切な年が

『なかまとなかよくさいこうないちねんに』なるよう力を尽くします。どうぞよろしくお願いたします。



担任紹介

1組

おおきなランドセルを背に
めを、きらきらさせて、
できることをみつけて
と取り組む一年間だと
うれしいです。

一年生を保護者の皆様
と支えていけたらと
思います。一年間よ
ろしくお願いたします。




2組

元気いっぱい笑顔いっぱい
ぐんぐん成長していく1年生
のみなさんと、これから一緒
に過ごせるのが楽しみです。
安心して笑顔で学校に通える
よう、保護者の皆様との連携
も大切にしていきたい
と思っています。一年間よろしくお願
いたします。



3組

笑顔で入学の日を迎えた皆
さん、おめでとうございませ
う。ななさいのラッキーな年を一緒
に頑張っていけることが楽
しみです。保護者の皆様方も
考え、励まし、お子様の成
長を支え見守って
いけたらと思います。一年間、よろしく
お願いたします。





4月 行事予定

- ・予定が変更になる場合は、通信・連絡帳等でお知らせします。
() 内は下校時刻です。

月	火	水	木	金	土	日
		1	2	3	4	5
6	7	8 入学式 始業式 一斉下校 (11:30) 3時間授業 ※給食なし	9 3時間授業 一斉下校 (11:40) ※下校指導あり ※給食なし	10 避難訓練① メディア バランス DAY ★1年下校 (11:40) ※お迎え当番 ※給食なし	11	12
13 給食開始 避難訓練 予備日 ★1~2年 下校 (14:40) ※お迎え当番	14 身体測定 ※体操服 ☆1~2年 下校 (15:10)	15 交通安全教室 ☆1~2年 下校 (15:10)	16 ☆1~4年 下校 (14:40)	17 交通安全教室 (予備日) ☆1・3年 下校 (15:10)	18 授業参観 一斉下校 (11:30) ※給食なし	19
20 授業参観 振替休日	21 一斉下校 (13:45) 希望者 個別懇談会	22 視力検査 ※眼鏡 (かけている子) 一斉下校 (13:45) 希望者 個別懇談会	23 一斉下校 (13:45) 希望者 個別懇談会	24 聴力検査 一斉下校 (13:45) 希望者 個別懇談会	25	26
27 ☆1~2年 下校 (14:40)	28 心電図 ※体操服 ☆1~2年 下校 (15:10)	29 昭和の日	30 検尿 一斉下校 (13:20)	1 1年生を迎える会	2	3 憲法記念日

- ・★印の二日間は、お迎え当番のご協力をお願いします。(当番は、今日の下校時に決めていただきます。高嶺・苧生東・南苧生Aは汁田交差点まで、あざぶの丘は藤和ライト交差点まで、その他の通学団は正面玄関前の園芸倉庫付近までお迎えをお願いします。)
初めのうちの☆1・2年下校や☆1・3年下校は、心配な点もありますので、安全上、保護者の皆様のご協力を仰ぎたいと思います。

・13日(月)から給食が始まります。食べ物アレルギーのある場合や配慮が必要な場合は、10日(金)までに連絡帳にてお知らせください。また、家庭調査票にも書いてください。

- ・これから先も、身体測定の日、体操服で登校させてください。

登下校についてのお知らせとお願い

* 集団登校にご協力ください！


集合時刻までに集合場所に集まることができるよう、ご家庭で配慮をお願いします。欠席や遅刻、早退やお迎えをする場合は、学校へ連絡してください。学校へは、午前8時までにスマートフォンや携帯電話等から「欠席連絡システム（きずなネット）」でご連絡ください。連絡帳（連絡袋に入れる）を兄弟か同じ通学団の児童に預けてのご連絡や電話でのご連絡も可能です。

* 集団下校にご協力ください！

下校時刻は、原則として下記のようなのですが、4月中は行事等のため、変更が多くあります。前ページ「4月の行事予定」でお確かめください。

☆火・水・金	15：10下校（5時間授業）
☆月・木	14：40下校（5時間授業）

下校は、通学団での集団下校が原則です。通院や通塾などで学校までお迎えをされる場合は、必ず連絡帳にて担任までお知らせください。お迎えの場合、下校集会後、子どもたちは正面玄関前の園芸倉庫付近で保護者の方を待ちます。北駐車場に車を止め、お迎えに来てください。



お知らせとお願い

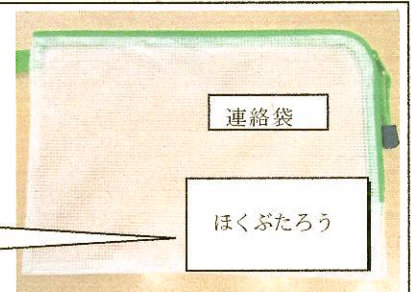
1 持ち物について

毎日持ってくる物

①連絡帳・連絡袋

- ・学校からのお知らせや配付物は、連絡袋に入れて持たせます。必ず目を通してください。

連絡袋の右下に油性ペンで名前を記入してください。




②筆箱・・・チェーンなど音の出る飾りのついていない鉛筆5本（2BかB）と赤色鉛筆1本・四角くてよく消える消しゴム（1個）

- ・鉛筆と赤色鉛筆は、家で毎日削る習慣をつけましょう。

③下敷き

④安全帽子（黄色）

- ・毎日の登下校でかぶります。交通安全ワッペン（黄色）を帽子の左横につけてください。
- ・男女ともに、あごにかけるためのゴム紐を縫い付けてください。



⑤防犯ブザー または 安全笛

- ・安全のために、登下校に一つ携帯させてください。


⑥ハンカチ・ティッシュ

- ・一日の中で何度も手を洗う機会があります。
- ・ランドセルの中に、予備を1セット入れてください。

⑦給食セット（ナフキン（一辺30cm程度）・マスク（給食用）ハンカチ・）

- ・給食の準備時に使います。13日（月）から毎日必要です。布の袋（ナフキン・マスク・ハンカチが入る大きさ）に入れてください。

※歯磨きセット（歯ブラシ・コップ）…6月から歯磨き・フッ化物洗口を開始予定です。どちらも希望者のみとなります。



週末に持ち帰り、月曜日に持ってくる物（月曜セット）

①シューズ（体育館シューズは、袋に入れて学校に置いておきます。） ②赤白帽子

- ◎持ち物については、当分の間（連絡帳が書けるようになるまで）、学年通信でお知らせします。初めのうちは、お子さんと一緒に翌日の持ち物を用意してください。一人でできるようになったら、その意欲を大切に、自分で用意させてください。その場合も、おうちの方で点検をお願いします。（別紙「まいにちのじゅんび」を見ながらすすめてください。）
- ◎持ち物には、**全ての物**（鉛筆・キャップの一本一本やティッシュの袋など）に**ひらがな**で記名をお願いします。消えにくい場所・見やすい場所に大きくはっきりと書いてください。
- ◎キーホルダーなど、余分な物は持ってこないようにお願いします。トラブルの原因になることがあります。
- ◎給食当番のエプロンは、当番をした週の金曜日に持ち帰ります。洗濯をして、月曜日に持たせてください。
- ◎名札は、クラスや通学団名を覚えるため、当分の間、つけたまま帰ります。登校するときは、必ず名札をつけてください。（体操服で登校する場合も、必ずつけてください。）お子さん自身でつけ外しができるように、4月中に練習をお願いします。（左胸に安全ピンで2点止めできるように練習してください。）

2 準備のお願い

◎学校生活に必要な物や提出していただく書類などをご確認ください。

お子さん自身で持ってこられるように、量を考えて分けさせていただきましたので、指定された日に持たせてください。

◎その他、学習に必要な教科書・用具類は、時間割「しゅうのよてい」の持ち物欄でお知らせしますので、お子さんと一緒に用意してください。

◎ノート類は、学校で一括購入しました。後日配付します。

【9日（木）に持たせてください】

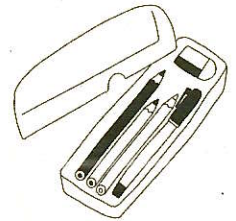
道具箱

※全ての物（色鉛筆・クレヨン的一本一本やはさみの袋など）にひらがなで記名をお願いします。消えにくい場所・見やすい場所に大きくはっきりと書いてください。

スポーツ振興センター加入同意書（未提出の方）

家庭調査票（未提出の方）

保健調査票（未提出の方）



【10日（金）に持たせてください】

算数セット

※小さな物（おはじき・数え棒・カード類など）にも、ひらがなで記名をお願いします。

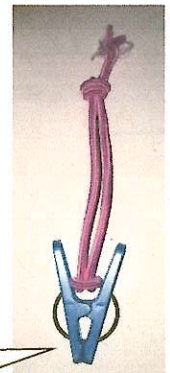
ぞうきん2枚

※掃除用として使いますので、記名の必要はありません。

赤白帽子

赤白帽子をかける洗濯ばさみ（紐付き）

※赤白帽子・洗濯ばさみは、ひらがなで記名をお願いします。



□4月【希望制】個別懇談会おしらせ

※8日～17日の間に、オンライン回答をお願いします。

【13日（月）～15日（水）に持たせてください】

13日（月）→ 学校保管教材（★1の物）

14日（火）→ 学校保管教材（★2の物）

15日（水）→ 学校保管教材（★3の物）

※学校保管の教材は、「本日お配りした物」プリントに★印で示してあります。

登下校時の児童の負担軽減のため、家庭学習に必要な教科書やノートを持ち帰ります。家庭学習に必要なものについては、学校に置いていきます。ただし、持ち帰ってはいけないわけではありません。ご理解・ご協力をよろしくお願いいたします。

※全ての教科書類にひらがなで記名をお願いします。時間割「しゅうのよてい」の持ち物欄で確認の上、持たせてください。

名前を書く。
(ひらがな)

たくさんの持ち物がありますが、
よろしくお願いします。





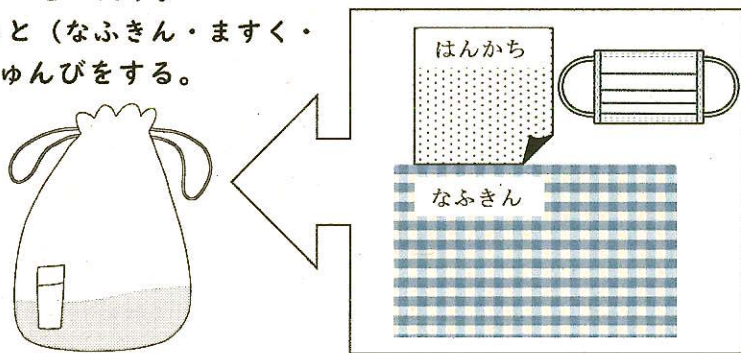
しゅうのよてい

			8にち (すい)	9にち (もく)	10にち (きん)
行事等				3時間授業 通学団会	3時間授業 避難訓練
1			入	がっかつ ・あさのしたくの しかた ・つうがくだんの かくにん	ぎょうじ ひなんくんれん
2			学	ぎょうじ つうがくだん かい	がっかつ ・へんじ・あい さつのしかた ・くつばこやか さたてのつか いかた
3			式	がっかつ ・きょうしつや といれのつか いかた ・かえりの したくの しかた	がっかつ ・かえりの したくの しかた ・げこうしゅう かいのしかた
4					
5					
げこう			11:30 いっせいげこう	11:40 いっせいげこう	11:40 ★1ねんげこう お迎え当番
もちもの			<input type="checkbox"/> 4月【希望制】 個別懇談会(オンラ イン回答開始~17 日(金)午後5時ま で)	<input type="checkbox"/> 道具箱 <input type="checkbox"/> スポーツ振興セ ンター加入同意 書 <input type="checkbox"/> 家庭調査票 <input type="checkbox"/> 保健調査票 (未提出の方)	<input type="checkbox"/> 算数セット <input type="checkbox"/> ぞうきん 2枚 <input type="checkbox"/> 赤白ぼうし <input type="checkbox"/> 洗濯ばさみ (紐付き)
まいにちもってくるもの ①れんらくちょう・れんらくぶくろ ②ふでばこ(えんぴつ5ほん・けしごむ1こ・あかいろえんぴつ1ほん) ③したじき ④すいとろ ⑤はんかち・ていっしゅべえばあ(すぐにだせるように、ほけつとなどに入れる) ⑥きゅうしょくせつと(なふきん・ますく・はんかち) ←げつようびから					

・もちものは おうちのひとと いっしょに そろえましょう

まいにちの じゅんぴ


- ①きゅうしょくせつとを だす。
- ②きゅうしょくせつと (なふきん・ますく・はんかち) の じゅんぴをする。



- ③れんらくぶくろの なかみ(れんらくちょう・ぷりんと)を だして おうちのひとに わたす。



- ④しゅくだいを やる。 しゅくだいふあいるに 入れる。



- ⑤じかんわりを みて きょうかしよを 入れる。

- ⑥「もちもの」を 入れる。
(げつようせつと)



- ⑦えんぴつを けずる。



- ⑧らんどせるに ぜんぶ (れんらくぶくろ・しゅくだいふあいる・ふでばこ・したじき・きゅうしょくせつと) 入れる。

