



もうすぐ9月スタートです！

出校日では元気な子どもたちに再会し、9月からの学校生活がますます楽しみになりました。9月からは遠足、前期後期の切り替わり、社会科・総合的な学習の時間の校外学習、運動会と子どもたちが楽しみにしている行事がたくさんあります。その中で子どもたちが目標をしっかりともち、それに向かってがんばっていけるよう、担任一同支援していきます。長い夏休みの生活リズムから、学校生活のリズムに切り替えられるように、保護者の皆様のご協力をお願いいたします。



1 身体測定

9月3日(火)に、身体測定があります。以下の点に留意して、準備をお願いします。

- | | |
|----------------|--------------------|
| ・体操服を着てくる。 | ・前日は入浴し、体を清潔にしておく。 |
| ・髪の毛を頭の上で結ばない。 | ・持ち物には、記名する。 |

2 授業参観について

9月6日(金)1時間目(8:55~9:40)に授業参観を行います。授業内容についてお知らせします。

3年1組	道徳「見えないおともだち」	3年1組教室
3年2組		3年2組教室
3年3組		3年3組教室
3年4組		3年4組教室

3 遠足について

9月26日(木)に名古屋市科学館に遠足に出かけます。持ち物、体調管理等、準備をよろしくをお願いします。

日時 9月26日(木) 9:00~15:30 ※15:30一斉下校です。(雨天決行)

場所 名古屋市科学館

- 持ち物
- リュックサック
 - 弁当
 - 水筒
 - お手拭き
 - 敷物
 - ビニールぶくろ
 - ハンカチ・ティッシュ
 - 赤白帽子
 - 活動しやすい服装・靴(たくさん歩きます)
 - おやつ(200円以内)
 - 折り畳み傘か傘(必要な場合)
 - 酔い止め薬(必要な場合)
 - ペットボトル(お茶・水)



4 社会科「店ではたらく人」の学習について

社会科「店ではたらく人」の学習で、家庭での買い物調べや、食品などのラベル調べ（産地など）を行います。子どもたちから保護者の方へインタビューをしたり、食品のラベルを調べたりしますので、ご協力をお願いします。また、9月20日（金）には、徒歩でベイシアへ校外学習に行きます。暑さ対策や、歩きやすい靴の準備をお願いします。

5 石川家住宅校外学習について

社会科「市の様子」「市のうつりかわり」、総合的な学習の時間「ふるさとみよし探検隊」の学習で、石川家住宅へバスで校外学習に出かけます。昔の住居の様子を見学したり、洗濯板を使った洗濯体験を行ったりします。動きやすい服装・靴で来てください。

日時 1・2組 10月10日（木）9：00～12：20
3・4組 10月 8日（火）9：00～12：20

行き先 石川家住宅、満福寺

持ち物 □水筒 □赤白帽子 □ハンカチ・ティッシュ

6 図工「家族のスマイルケース」の学習について

10月の図工「家族のスマイルケース」の学習で空き容器（ペットボトル、食品トレイ等）に紙粘土で装飾し、小物入れを作ります。どんなものを作るかを考え、ご家庭にある空き容器を集めておいてください。教室では、見本を見せたり、図工の教科書（3ページ目の配信しています）を見たりして何を作るかを考えていきます。ぜひご家庭でも参考にしてください。「家族のスマイルケース」は夢の作品展にてカネヨシプレイスに展示します。


空き容器を学校に持ってくる日には、担任から連絡帳でお知らせします。

7 体育科「ハンドテニス」の学習について（再掲）

9月から体育で「ハンドテニス」の学習を行います。「ハンドテニス」で使用する打つ道具（ラケット）の準備をお願いします。ご家庭にある段ボールを**20cm×20cmの大きさに切って、2枚**持たせてください。よろしくをお願いします。

9月6日（金）までにお願いします。

段ボールに絵や文字が入
っていてもいいです。



8 月例テスト（ローマ字）について（再掲）

9月12日（木）に月例テストを行います。ローマ字テストは、ローマ字ワールド（練習プリント）の中から出します。ローマ字は、今後タブレット等で使うキーボード入力にもつながっていきます。ぜひ、時間のある夏休みの家庭学習で自信がつくといいです。



空きようきのへんしん

工作かんじょう

空きようきから生活でつかえるものをつくろう。
どこでつかいたいかな。何につかおうかな。

- ・つかいたいものの形や色のかんじが分かる。
- ・ようきの形やざいりよりの組み合わせをくふうする。
- ・ようきの形から、つかうことやおやくり方を考える。
- ・つくろおももしろさや、つかうよさについて考える。
- ・つかうことを思い浮かべながら思いをこめてつくる。



車みたいにしてよう。


👉
ようきの形を生かそう。
組み合わせを
ためしながら
つくってもいいね。

こんなふうにつくろう


- 1 ほこやかップ、トレイなどのざいりようをあつめる。
- 2 ねんちやくテープでとめる。
- 3 ねんちやくテープをはりつけていく。



◆ 小ものロケット [長さ25cm/ペットボトル、黒のく、モーリなど]



◆ 白いふんふわふらと金ばこ [長さ12cm/空きビン、黒のく、わた]



◆ 小もの入れカメラ [長さ13cm/カップ、空きカン、黒のく]



◆ 青いざら [長さ25cm/トレイ、黒のく、黒のく、ニス]



◆ 文ぼうぐ入れ [長さ13cm/ペットボトル、空きビン、ビー玉など]

🔍
つかってみたい
ものはあるかな。
ようきをどう
つかったのかな。

自分のつくえに
おくよ。