

# 児童

## 平成29年度 学校評価アンケート結果（児童）

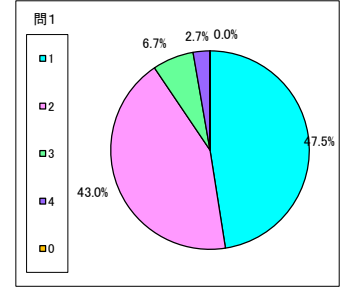
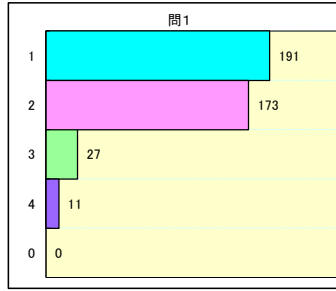
みよし市立緑丘小学校

対象411名中 402名が回答

平成30年1月実施

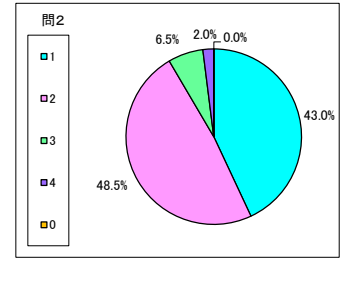
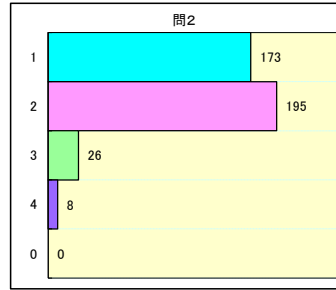
### 問1 学校は楽しいですか？

選択肢	人数	割合
1 とてもたのしい	191	47.5%
2 まあまあたのしい	173	43.0%
3 あまりたのしくない	27	6.7%
4 たのしくない	11	2.7%
0 無回答	0	0.0%



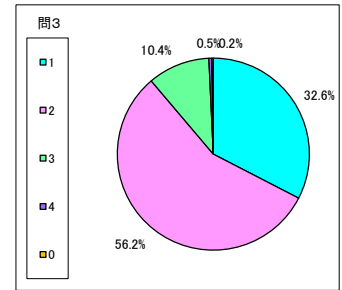
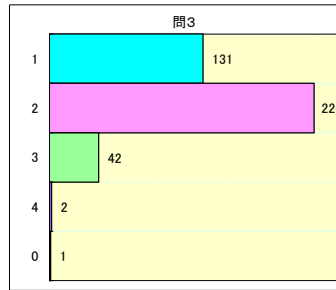
### 問2 授業はよくわかりますか？

選択肢	人数	割合
1 よくわかる	173	43.0%
2 まあまあわかる	195	48.5%
3 あまりわからない	26	6.5%
4 わからない	8	2.0%
0 無回答	0	0.0%



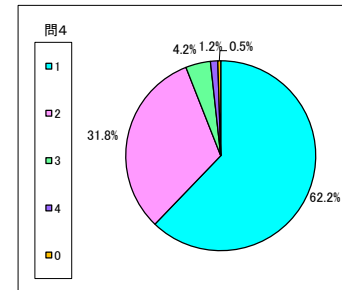
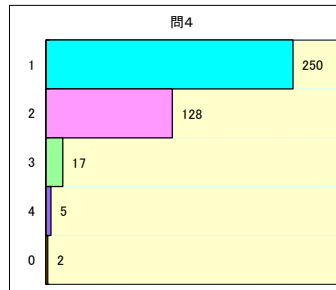
### 問3 時間を守ったり、きまりを守ったりして生活していますか？

選択肢	人数	割合
1 よくできている	131	32.6%
2 まあまあできている	226	56.2%
3 あまりできていない	42	10.4%
4 できていない	2	0.5%
0 無回答	1	0.2%



### 問4 友達となかよく生活していますか？

選択肢	人数	割合
1 よくできている	250	62.2%
2 できている	128	31.8%
3 あまりできていない	17	4.2%
4 できていない	5	1.2%
0 無回答	2	0.5%



### 問5 病気やけがに気をつけて、生活していますか？

選択肢	人数	割合
1 よく気をつけている	203	50.5%
2 気をつけている	141	35.1%
3 あまり気をつけていない	37	9.2%
4 気をつけていない	16	4.0%
0 無回答	5	1.2%

