



令和7年度 三吉小学校
1年生 学年通信 第1号
令和7年4月8日

🌸ご入学おめでとうございます🌸

校庭の花たちが、様々に彩る季節になりました。お子様の小学校ご入学、おめでとうございます。今日から三吉小学校の仲間として、一緒に生活できることを嬉しく思います。学年通信のタイトル「にじいろ」は、1年間わくわくすることをたくさん見つけて、笑顔いっぱい個性豊かに仲間と共に学び合ってほしいと願いを込めて付けました。子供たちが、元気に楽しく、そして安全に学校生活を送れるよう担任一同、力を合わせて支援していきます。よろしくお願いたします。

4月の予定

月	火	水	木	金	土	日
	1	2	3	4	5	6
	学年始休業					
7	8	9	10	11	12	13
入学式・始業式準備 新6年生 新6年生 8:30~11:00	入学式・始業式 1~6年生 11:30 一斉下校	通学班会③ 3時間授業 1~6年生 11:45 一斉下校	メディアバランス DAY 3時間授業 学級写真 1~6年生 11:45 一斉下校	2~6年生 給食開始 4時間授業 1年生3時間授業 避難訓練1回目 1年生 11:45 2~6年生 13:50	PTA 役員実行 委員会	
14	15	16	17	18	19	20
1年生3時間授業 1年生 11:45 3年生 14:45 2・4~6年生 15:30	1年生給食開始 尿検査 1・2年生 15:05 3~6年生 16:00	1年生発育測定 学級写真準備日 1・2年生 15:05 3~6年生 16:00	第1回委員会 1~4年生 14:45 5・6年生 15:30	家庭訪問1日目 4時間授業 1・6年生視力検査 1~6年生 13:50 一斉下校		
21	22	23	24	25	26	27
家庭訪問2日目 4時間授業 1年生交通安全教室 1~6年生 13:50 一斉下校	おはよう集会 家庭訪問3日目 1~6年生 13:50 一斉下校		職員研修のため 4時間授業 1年生聴力検査 1~6年生 13:15 一斉下校		授業参観① 3時間授業 1~6年生 11:45 一斉下校	
28	29	30				
授業参観日代休	昭和の日	職員研修のため 1~6年生 14:45 一斉下校				

※9日~14日までは給食がなく、下校となります。

【基本の下校時刻】

月	火	水	木	金
14:45 (1・3年下校)	15:05 (1・2年下校)	15:05 (1・2年下校)	14:45 (1~4年下校)	15:05 (1・2年下校)

☆ お 願 い ☆

①連絡帳・連絡袋 (家庭との連絡に使います。大いに活用してください。)


- ・ 連絡袋に、日々の配付物を入れます。連絡帳とともに、毎日、目を通してください。
- ・ 欠席の連絡については絆ネットまたは電話連絡にてよろしく願いいたします。

②給食 (4月15日(火)から始まります。)

- ・ ナフキン、コップ、歯ブラシは毎日持ち帰ります。(歯磨きは6月から始まります)
- ・ 洗い替えのナフキンを用意してください。
- ・ マスクは、全員着用します。(記名を忘れずに)
- ・ 給食当番用エプロンは、原則的に当番が終わったら、その当番が金曜日に持ち帰ります。エプロンを持ち帰りましたら、洗濯をしてください。また、恐れ入りますが、ボタンのとれそうな箇所やほころびなどがありましたら、手直しをお願いします。

③赤白ぼうし・上ばき (月曜日に持ってきて、週末に持ち帰り、洗ってきます。)

- ・ 赤白ぼうしは、机の横に、洗たくばさみを使ってかけます。
(災害時、即時にかぶるため) 準備をお願いします。
- ・ 4月14日(月)までに、必ず記名して持たせてください。



④黄色のかさ(置きがさ)

- ・ 記名して学校に保管しておきます。

【名札】



【止めひも】



【持ち手】




⑤交通安全ワッペン・ランドセルカバー

- ・ 黄色いワッペンの裏側に、外部の他人が、お子さん本人を特定できないように、右図のように記入をお願いします。

例：令和7年度 1組1番→7・1・1

- ・ 各事項を記入したワッペンは、ぼうしの右側につけてください。
- ・ このワッペンには、交通傷害保険がついています。(1年間)
- ・ ランドセルカバーは、1年間使用します。



⑥安全ブザーの記名

- ・ 外部の他人が、お子さん本人を特定できないように、以下のように記入をお願いします。
- ・ 2種類あります。

【黄色】



例：令和7年度1組1番
→7・1・1

登下校用です。
ランドセルに付
けて使います。

【レモン色(ヒマワリ)のもの】



家庭用です。
習いごとや遊び
に出かける時な
どに使ってくだ
さい。

⑦お迎え当番

- ・ お迎え当番の方は、正門の中の列の後ろ辺りでお待ちください。
- ・ 子供たちの力で下校できるように見守ってください。
- ・ きまり・マナーが守れていないとき、危険なときは、いつでも大きな声で注意してください。

⑧下校の並び方

- ・ きまり・マナーが守れていないとき、危険なときは、いつでも大きな声で注意してください。

全体での「お迎えの際には、いざいざお待ちください。お願いします。」	昇降口		保健室		1の3		1の2		1の1			
	福田2	福田3・下6A	福田1①②	下5・下6B	下7	西一色南①②	下3B	下3A①	下2A	下4	下1CD	下1AB
	ディサービス			放課後子ども教室	児童クラブ	西一色北①②	下8		下2B/C	下3A②③		

⑨ぞうきん(2まい)

- ・ 給食の台ふきや、清掃に使用します。
- ・ 学級だけではなく、みんなで使用するものなので、記名なしでおねがいします。
- ・ 4月11日(金)までに、薄手のぞうきんを2枚持たせてください。

⑩家庭訪問について

- ・ 4月18(金)、21日(月)、22日(火)に家庭訪問を行い、家の所在地を確認させていただきます。
- ・ 担任との懇談は希望される方のみです。
- ・ 4月9日(火)までに、別紙「家庭訪問について」を担任へ提出してください。

⑪時間割り・スタートカリキュラム・週の予定について

- ・ 新1年生が学校生活を楽しいと感じながら、自己を発揮できることを願って、入学からゴールデンウィークまでの約20日間、スタートカリキュラムに取り組みます。スタートカリキュラムとは、これまでの遊びや生活を通じた学びと育ちを基礎として、新しい学校生活を創り出していくためのカリキュラムです。入学初期の子どもたちが安心して学校生活をたのしむことができるように時間割を工夫します。
- ・ 朝から1時間目を連続した時間とし、朝の支度が終わった子から、自由な過ごし方をして1日を始めます。
- ・ 授業は、内容等に応じて3コマ程度に分けて活動し、短い時間にし集中して学習に取り組みます。
- ・ 「安心感をもち、新しい人間関係を築くことをねらいとした学習」「生活科を中心にして教科を組み合わせた学習」「教科等を中心とした学習」の順で学習を展開します。
- ・ 当面のあいだ、毎週金曜日に「週の予定」を配付します。お子様と一緒に予定や持ち物の確認・準備をしていただきたいです。
- ・ 予定ですので、学習内容が変更する場合があります。ご承知おきください。

本日、配付したものは下記の通りです。
すべてあるかをお確かめください。

封筒「にゅうがくおめでとう」の中

- 学年通信「にしじろ」 週の予定（4/8～4/11の予定）
- 児童の氏名及び写真の掲載について（掲載を希望しない場合は、担任に申し出てください。）
- 「県民の日学校ホリデー」について 「ラーケーションの日」の実施について
- 「ラーケーションの日」の届け出について 「ラーケーションの日」届け出票
- 令和7年度年間行事予定表 授業参観のご案内 家庭訪問について【4/9(水)までに提出】
- 「非常時における引き取り者」の事前報告について【4/14(月)までに提出】
- 学習用タブレットの利活用について 学習用タブレットの使い方ガイドブック
- 学習用タブレット及びクラウドサービスの利用に関する同意書【4/14(月)までに提出】
- ほげんだより 心電図検査実施について 運動器検診調査票【4/14(月)までに提出】
- 健康診断の実施に関して 感染症による出席停止について
- 学校心臓検診調査票【4/11(金)までに提出】 三吉小 生活のきまり 自転車保険の案内
- 小中学生総合保障制度提出用封筒 モッコウバラの育て方
- たいせつないのちと安全 よいこの交通安全 交通安全ワッペン（黄色）

その他

- おまもりすず 安全ブザー（2種類） ランドセルカバー（ランドセルに一年間つけます）

教科書

※全てひらがなで名前を書いてください。

《各自で保管するもの》

《学校で保管するもの》※4月11日（金）までに持たせてください。


こくご



しょしや




ずがこうさく




たのしいせいかつ



せいかつかノート



さんすう



おんがく



いきるちから



どうとくノート




あかるいところ



さんすうすたあとぶつ



ことばのきまり



さんすうのとも



さんすうのともこたえ

