




チャレンジ



第10号

～仲間・心づかい・一生懸命～

文責：石井



明日は、「学芸会」が開催されます。一人一人が役になり切り、任された役割を今日まで頑張ってきました。にゃんぶがタイムスリップをしながら、みよしの歴史を振り返り、最後は子どもたちの可愛らしい歌声で締めくくります。どうぞご期待ください。本番では、今日までの練習の日々が自信となって、きっと堂々と演じることと思います。間違うこともあるかもしれませんが、温かい目で見守ってあげてください。今年も演じる学年の保護者が優先される観覧席があります。詳細は10日(月)に配付した案内チラシをご覧ください。ルールを守って安全にご観覧くださいますよう、よろしくお祈りします。尚、お借りした衣装は、学芸会終了後に持ち帰ります。ご協力どうもありがとうございました。



明日と明後日は、カネヨシプレイスで「夢の作品展」も行われます。お時間の都合のつく方は、是非そちらもご覧ください。月曜日は学芸会の代休でお休みです。火曜日から気持ち新たに、通常の学習や活動を頑張ります。

の行事予定



日	月	火	水	木	金	土
	1 国語力テスト①	2 算数力テスト③	3 おはなし会みなみ	4	5	6
7	8	9	10	11	12 校内マラソン大会	13
14	15 マラソン予備日	16 個別懇談会 (下校 13:05)	17 個別懇談会 (下校 13:05)	18 個別懇談会 (下校 13:05)	19 通学班会②	20
21	22	23 冬休み前集会 4時間授業 (下校 14:05)	24 冬季休業開始 (～1/6) ☆	25 🎄	26	27
28	29	30	31 大晦日	1/1	2	3

【国語力・算数力テストの範囲】

国語力…漢字ドリル (上) 61～72 (64は除く)、(下) 5～16、ことばのきまり P12～P19

算数力…計算ドリル (上) 44～52、(下) 2～11



学芸会では、一人ずつ役割があるため、全員揃うのは最後の歌の場面だけです。では、それ以外の場面のどこにお子さんは出演するのか…それを、お伝えしたいと思います。お子さんの出演場面、立ち位置をご確認の上、発表をご覧ください。

【見方】

ステージを上から見たところ。□ はスクリーン。

○ は子どもの立ち位置。

プロローグ



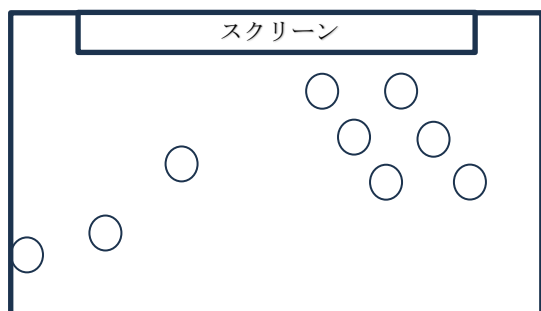
リコーダー（正面）



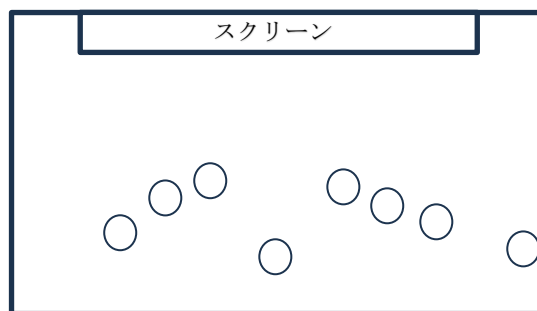
向かって左側

向かって右側

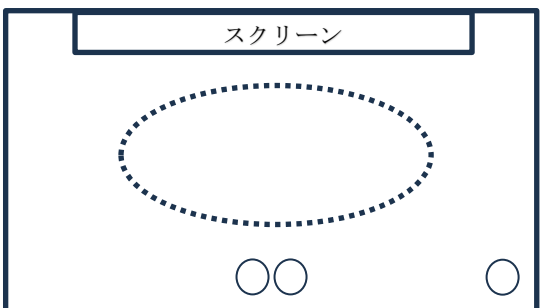
第1幕（明治）



第2幕（昭和）




第3幕（平成）



棒の手



プロローグ&歌



○ ○ ○ ○
フロア

場面	配 役	衣装		小物	担 当
全場面	ドラえもん①②	水色の上下服		ポケット 鈴	①たいせい ②ひろと
	にゃんぷ①～④	体操服		しっぽ 手（軍手） 耳（カチューシャ）	①こはる ②あおい ③みほ ④ゆうの
明治	先生	着物（ゆかた可） ・エイサーの法被（青）			浜けんと
	子ども①～⑥	ゆかた			①ゆの ②鈴いつき ③わか ④ふうか ⑤増いつき ⑥りく
昭和	子ども⑦～⑨	女の子・ちびまる子ちゃんのような、ブラウスと吊りスカート等の服		ゴム飛び用のゴム ・輪ゴム	⑦りお ⑧せな ⑨さな
	子ども⑩～⑫	男の子・ちびまる子ちゃんに出て来る男の子のようなザ・昭和な服		ベーゴマ ・段ボール	⑩おうすけ ⑪こうき ⑫松けんと
平成	子ども⑬	普通の服			りほ
	保存会①～③	エイサーの法被（赤）			①れん ②こなつ ③とうや
	いいじゃん踊り	※それぞれの衣装のまま			※1，2場面の子ども役 ドラえもん2人
	棒の手（4ペア）	棒の手保存会の方から、本物の衣装や道具を借りられる			
エビローグ	子ども⑭～⑰	※それぞれの衣装のまま			⑭きょうすけ ⑮かの ⑯ゆきな ⑰すすみ ⑱はるき ⑲ゆず
インディゾグ	合唱				全員
場面間	リコーダー	ブレザー	みのり ひな まこと グエンホンドック ジュリエッタ せいな みう りょうせい あお ゆうひ あおし かえな ともき ちさ しゅうじろう ゆうせい しおり えま あやね こうだい		