

みんなで作ろう安全・安心のまち

# 地域安全



安全・安心のスクラム



県民総ぐるみ運動スローガン

◆ 犯罪にあわない ◆ 犯罪を起こさせない ◆ 犯罪を見逃さない

愛知県 愛知県警察 愛知県防犯協会



# ドロボウはこんな環境を嫌います!

## 監視性の確保

- 庭木のせん定、花壇の配置、メッシュ柵の活用などにより、自然な監視性を確保する
- センサーライト、門灯などを配置して夜間の見通しを確保する



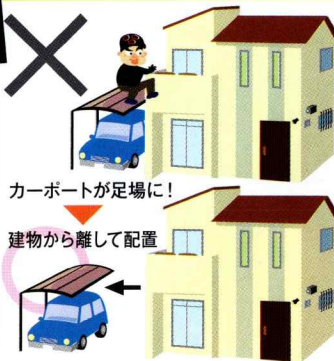
## 領域性の確保

- 住民同士のあいさつ運動などを展開し、不審者を寄せ付けない環境を形成する
- 地域のコミュニティを活性化し、地域全体の領域性を高める



## 接近の制御

- 鍵付きの門扉を設置するなど、建物そのものに近づかせない
- 塀、カーポート、物置を建物から離して設置し、高窓、2階への足場に利用させない



## 対象物の強化

- 「CP建物部品」でドア、窓などを強化する
- 補助錠などで、窓、ドアの防犯性を補強する



## 住宅対象

侵入盗  
被害を防ぐ  
ポイント

# 「住宅を狙ったドロボウ」の手口

! ドロボウと鉢合わせになる危険性があります

## 空き巣

家人が不在時に屋内に侵入し、金品を盗む手口です

## 忍込み

家人が就寝時に屋内に侵入し、金品を盗む手口です

## 居空き

家人が食事をしていたり、テレビを見ているときに屋内に侵入し、金品を盗む手口です



今すぐできる

## 防犯対策

～守りを固める習慣をつける～



防犯の  
4  
原則

### 時間

侵入に時間をかけさせる!

対策

窓やドアに補助錠を付け、ツーロックにする

### 音

大きな音で犯行をあきらめさせる!

対策

ドアや窓にセンサーアラームを付ける。機械警備(異常時に警報音を吹鳴するシステム)を導入する

### 光

家の周りを明るくする!

対策

門灯を終夜点灯する、センサーライトをつける

### 地域の目

地域で街を守る!

対策

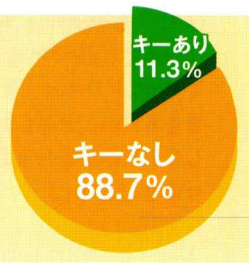
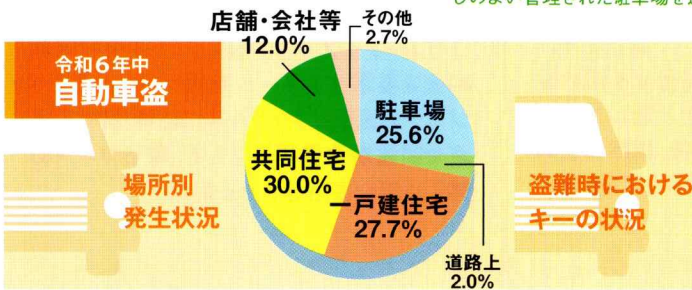
近所付き合いを大切に、住民同士声を掛けあう  
防犯カメラやカメラ付インターフォンを設置する

短時間の外出時、在宅中、就寝中も戸締りをしましょう!!

# 乗り物盗・ 車上ねらい・ 部品ねらい

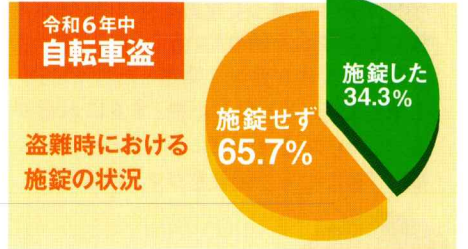
被害を防ぐ  
ポイント

「乗り物盗」「車上ねらい」「部品ねらい」は、最も身近な犯罪の一つです。大切な荷物や愛車の部品が盗まれたり、車両ごと盗まれたりしたら一大事です。



## オートバイ盗・自転車盗被害を防ぐポイント

- 自宅でもどこでも必ず鍵をかけましょう
- ツーロックが効果的です  
U字やチェーンなどのロックを併用すると、盗難に会う危険は大幅に減少します。ポイントは、ドロボウに時間をかけさせることです。
- 自転車には防犯登録が必要です
- 防犯カメラやライトが設置された明るく見通しのよい管理された駐輪場に止めましょう



※構成比は、少数点以下第2位を四捨五入しているため合計しても100%になりません。

## 愛車の防犯対策は大丈夫ですか！ 自分の車は大丈夫と思っていないですか！

### 自動車盗・車上ねらい・部品ねらい被害を防ぐポイント

- 短い時間でも必ず施錠する  
コンビニや自販機での買い物時、子供の送り迎え時など、短時間でも車から離れる時は必ず鍵をかけましょう。
- 車内に荷物を放置しない  
車内にカバンなどがあると、中身に関係なくドロボウの標的になります。車内に荷物を放置しないようにしましょう
- 複数の防犯装置を組み合わせる  
イモビライザ等純正のセキュリティに加え、追加のイモビライザ・警報装置・タイヤロック・ハンドル固定装置等複数の防犯対策を施しましょう。
- ナンバープレート盗難防止ネジの活用  
ナンバープレートの盗難防止には、盗難防止ネジを活用しましょう。
- 「管理された駐輪場」にとめる  
駐車する場合は、防犯カメラやライトが設置された明るく見通しのよい管理された駐輪場を選びましょう。

## 年少者を対象とした

# 誘拐・ 連れ去り

被害を防ぐ  
ポイント



誘拐や連れ去りは、子供に、「お菓子をあげる」「車に乗らない？」などと声をかけて近づいてきます。子供が自分自身を守るための行動を「具体的に」「繰り返し」「丁寧に」教え、習慣づけるようにしてください。

不審者は、帽子・サングラス・マスクなど、子供がイメージしがちな格好より、普通の格好をしていることが多いです。「見た目」ではなく、こんな「動き」をしている人に注意しましょう。

- しつこく話しかけてくる
- じっと見つめてくる
- 写真を撮ってくる
- 急に走り寄ってくる
- 体をさわってくる
- つきまどってくる

- 走って逃げよう！  
あやしい人の多くは20m以上逃げればあきらめるよ！
- 大声で助けを呼ぼう！  
勇気を出してできるだけ大きな声で助けを呼ぼう！
- 防犯ブザーを鳴らそう！  
すぐに鳴らせるところにつけよう！点検も忘れずに！
- ジタバタ暴れよう！  
連れ去られそうになったときの最終手段！

子供が自分自身を守るための4つの行動

詳しくは愛知県警察公式Youtubeの実写動画で学べます。  
お子様と一緒に是非ご覧ください！

防犯学習動画

走って逃げよう！ 助けを呼ぼう！

学ぼう！ BOKEN あいち



本編

シミュレーション編

※ SNSを介した誘拐や家出の怖さについても話し合います。



これさえあれば必ず役立つ！  
防犯情報まるわかりアプリ

# アイチポリス



主な機能を紹介



※画像はイメージです。

- パトネットあいち**  
警察署から配信された情報をリアルタイムに確認できます。
- マップ機能**  
犯罪、交通重大事故情報等をマップで確認できます。
- イマココ機能**  
事前登録した相手に現在地を連絡できます。
- 防犯ブザー機能**  
画面をタップすると大音量でブザーが鳴ります。
- 痴漢撃退機能**  
周囲に助けを求めたり、痴漢被害に遭っていないか画面を提示して確認できます。

ダウンロードはこちらから

App Store からダウンロード  
Google Play でダウンロード

※本アプリは無料で利用できますが、ダウンロード及び利用時にはデータ通信料がかかります。  
※Apple及びAppleのロゴは、米国およびその他の国で登録されたApple Inc.の商標です。  
※Apple Storeは、Apple Inc.のサービスマークです。  
※Google Play及びGoogle Play ロゴは、Google LLC の商標です。

知って  
おきたい

# 最近話題の詐欺

サギの手口と  
対策を知って  
ダマされないで

## 警察官を名乗る詐欺の手口

通信局や警官を名乗る犯人からLINEに誘導されて  
金銭をだまし取られる被害が多発しています

### 警察官を名乗って

- ・「あなたに〇〇事件の容疑がかかっている」
- ・「リモートで取り調べを行う」

などと言ってLINEに誘導し「警察手帳」や「逮捕状」を見せたり、  
個人情報を知りたたりした後、「資金調査」や「優先捜査」などの名目  
で金銭をだまし取る手口



- ◆ 警察官がLINEで連絡を取ることはありません
- ◆ 警察官が警察手帳や逮捕状をLINEで見せることはありません

## SNS型投資・ロマンス詐欺にも注意

SNS・電子メール・マッチングアプリなどを通じ、交  
信を重ねて信用させ、金銭等をだまし取る「SNS  
型投資・ロマンス詐欺」の被害が拡大しています

### ～被害に遭わないために～

- ◆ 投資資金等の振込先が「**個人口座**」の場合  
は詐欺!
- ◆ SNSだけでやりとりしている相手を信用しない!
- ◆ 「必ず儲かる」「投資に詳しい人を紹介する」と  
言われたら詐欺!



## オレオレ詐欺

子供や孫を名乗って電話をかけ「仮想通貨で  
儲けたが税金を納めていない」や「かばんを落  
とした」「大事な書類を間違った場所に送って  
しまった」などと話した後、すぐにお金が必要、  
代わりの者が取りに行くなどと言って、訪  
問してきた犯人が現金をだまし取る手口

## 還付金詐欺

役所や金融機関を装って電話をかけ  
「医療費(保険料)を還付する」「ATM  
で手続きできる」などと話して被害  
者をATMに誘導した後、携帯電話越  
しにATMの操作を指示し、現金を振  
り込ませる手口

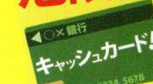
## 架空料金請求詐欺

「NTTファイナンス」を装って、架空の未納  
料金を要求するメールを送り付けたり、パ  
ソコンの画面に「ウイルスに感染」等と表示  
させ問題解決費用等として、電子マネーの  
購入や現金振込等させる手口

## 対策

- 警察からLINEでのやりとりを案内されたら詐欺を疑い、最寄りの警察署に相談
- 常時留守番電話に設定や、被害防止機能付き電話機を設置
- 電話会社が行う相手の番号を表示させたり、  
非通知の相手に通知を求めるサービス(電話会社により無償)を活用
- 犯人に悪用される国際電話の発信を休止  
するサービス(無償)を活用
- 他人にキャッシュカードを渡さない 暗証番号を教えない
- ATM付近で携帯電話は使わない 携帯電話で話しながら  
ATMを操作している人がいたら、声を掛け、警察に通報
- 自分で調べた番号、元々知っている家族の番号に電話して確認
- スマートフォン、パソコンへの身に覚えのないメールや突然画面に  
「ウイルスに感染した」などと表示されても落ち着いて警察や家族に相談

渡すな  
危険!!



## 「悪質商法」にご用心!

知っておきたい  
「悪質商法」の  
パターン

うまい話には、ウラがあります。大切な老後の  
資金や貯金をなくさないためにも、「儲け話」  
や「悪質商法」には注意しましょう。

### 利殖商法

「元本保証」をうたい文句に出資を募り、「出資額の〇〇パーセントの配当金を  
定期的に支払う」と言って現金を集める商法です 最終的には、配当金は  
支払われなくなり、元本も戻らず、業者とも連絡がとれなくなります。  
その他にも、外貨購入や所有する土地の売却を話すケースもあります。  
心当たりのない会社からの電話は注意が必要です。

### 点検商法

「無料住宅診断」などとうたって家に上がり込み、「シロアリがいる」  
「地震がきたら倒壊する」などと偽って、リフォームの契約を迫る商  
法です。耐震補強やシロアリ駆除、水道・ガス管の修理など手口も多  
様で、一度リフォームすると次々と業者が来て契約を迫られるケー  
スもあり、注意が必要です。

### 送り付け商法

家庭へ一方的に「注文の〇〇食品を送りました。代金は〇〇円です」  
と電話があり、健康食品等の品物が届けられ、家族が買った物と思  
い込ませ、代金引換でお金を支払わせる商法です。

※身に覚えのない商品は受け取らないようにしましょう!

### かたり商法

水道局や消防署などの身分をかたり、設備・備品を買わせたり、  
不要な書類手続きの代行料金を請求する商法です。

- 消防署の方からきました (消火器を売り付ける)
- 保健所の方からきました (健康食品を売り付ける)



※この他にも内職商法、資格(士)商法、靈感商法、貴金属の押し買いなどの手口があります。

## 消費者の強い武器 クーリングオフの活用

ある特別の取引方法による契約について、本人がいったんは契約した  
場合でも、無条件で契約を解除することができる制度です

### 主なクーリングオフ適用期間

- ◆ 訪問販売、電話勧誘販売…………… 8日間
- ◆ マルチ商法、内職商法の場合…………… 20日間

# 5つのおやくそく

つ み き お に

## ★ ついていかない

知らない人に  
声をかけられても、  
ついていかない。



## ★ おおこえで助けを呼ぶ

知らない人に、  
連れていかれそうになったら、  
大声で助けを呼ぶ。



## ★ みんなと、いつもいっしょ

一人で遊んだり、  
どこかへ行ったりしない。  
みんなと、いつも  
いっしょにしよう。



## ★ にげる

手をつかまれたり、  
車に乗せられそうになったら、  
すぐになげる。



## ★ きちんと知らせる

家を出るときは、誰と、どこで、何をし、  
何時に帰宅するかを言ってから出かける。

あやしい人を見かけたり、  
怖い目に遭ったら、  
必ず家の人に知らせる。  
(しからずに、話を聞く。)



いっども  
110番  
の家

けいさつ  
ぼうはん

※こわいと思つたらこのかんばんの家に ← 逃げこみましょう。

きょう 今日あったことを、家の人に話します

おやくそくしたひと

なまえ



あいちけんけいさつ・ぼうはんきょうかい

# 子どもたちの安全は 家庭と地域のスクラムで

子どもの誘拐(連れ去り)、チカンなどの犯罪が、全国的に頻発しています。このような犯罪から子どもを守るには、日頃の家庭や学校での防犯教育と、地域の人たちの見守りあい(愛)が大切です。

- 不審な人・車が近づいてきた
- 知らない人に声をかけられた
- 車に乗せられそうになった



などの場合に、子どもたちが、助けをもとめるための緊急避難所として、

**「子ども110番の家」**があります。

それが、どこなのか、よく教えておくことも大切です。

「5つのおやくそく」を、机の前やよく目につく所に貼っておき、しっかり守るように習慣づけさせてください。